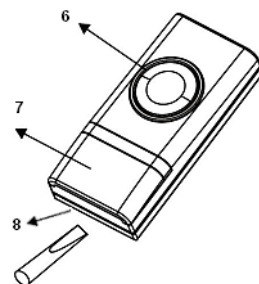
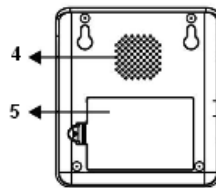
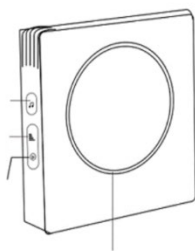


CZ Návod k použití bezdrátového zvonku Solight 1L45

Vážený zákazníku, děkujeme za zakoupení našeho výrobku. Pozorně si přečtete následující pokyny a dodržujte je, aby vám sloužil bezpečně a k plné spokojenosti. Předejdete tak jeho nesprávnému použití či poškození. Zabraňte neodborné manipulaci s tímto přístrojem a vždy dodržujte zásady používání elektrospotřebičů. Návod k použití pečlivě uschovejte.

Popis zvonku

1. Volba melodie přijímače (36)
2. Volba hlasitosti (4 stupně)
3. LED dioda
4. Reproduktor (50dB – 90dB)
5. Zásobník baterií (3x AAA)
6. Tlačítko vysílače
7. Kryt na jmenovku
8. Otvor k otevření krytu baterie



Zvonek pracuje na frekvenci 433MHz. Dosah je maximálně 200m na otevřeném prostranství. Baterie do přijímače jsou alkalické 1,5V (LR03, AAA). Baterie do vysílače je alkalická 12V (LR23A).

Instalace baterií

Přijímač: otevřete kryt zásobníku baterií, vložte 3x AAA alkalické baterie podle vyznačené polariry a kryt uzavřete.
Vysílač: plochým šroubovákem zatlačte do otvoru ve spodní části krytu a otevřete jej. Vložte alkalickou baterii LR23A podle vyznačené polariry a kryt opět uzavřete. Pokud je baterie již předinstalována, odstraňte izolační pásku. Věnujte zvýšenou pozornost těsnění v krytu, nesmí být instalací poškozeno. Pokud po určité době používání zjistíte, že přístroj řádně nefunguje, vyměňte prosím baterie.

Instalace vysílače a přijímače

Vysílač lze připevnit nebo používat jako přenosný. Před upevněním vysílače se přesvědčte, že zvonek správně funguje. Můžete jej připevnit pomocí samolepicí podložky nebo montážních otvorů. Pro uchycení montážními otvory, otevřete kryt baterie vysílače, přišroubujte na zvolené místo a zpět uzavřete. **Důležité:** neztraťte nebo nepoškozte těsnění. Vysílač je voděodolný, lze jej umístit v případě potřeby i venku. I přesto však preferujte místo chránící vysílač před vodou a nadměrným teplem. Na vysílač lze připevnit štítek se jménem.

Přijímač lze také použít jako přenosný nebo ho připevnit. Pro montáž se závěsnými otvory na zadním krytu použijte dva šrouby a hmoždinky vhodné velikosti. Pokud vysílač přilepíte samolepicí podložkou, nepřelepte omylem reproduktor.

Ovládání zvonku

Výběr melodie provedte pomocí tlačítka č.1. Stiskem měníte jednotlivé melodie. Volba se automaticky uloží po skončení přehrávání.

Volbu hlasitosti provedete pomocí tlačítka č.2. Čtyři úrovně hlasitosti 50dB – 90dB.

Funkce „Learning code“

umožňuje spárování několika zvonků nebo tlačítek do jedné skupiny, případně obnovit spojení mezi nimi. Lze tak několika tlačítky zvonit na jeden zvonek anebo jedním tlačítkem zvonit na více zvonků. K jednomu zvonku může být spárováno max. 6 tlačítek. Jedno tlačítko může být spárováno s max. 15 zvonky.

Přiřazení nového tlačítka ke zvonku nebo nového zvonku k tlačítku:

1. Stiskněte a podržte tlačítko hlasitosti na přijímači po dobu 5 sekund. LED začne rychle blikat a zní melodie. Uvolněte tlačítko hlasitosti a nechte LED blikat.
2. Stiskněte jednou nebo vícekrát tlačítko vysílače. Zvolená melodie se znovu přehraje, vysílač je přiřazen. Vysílač musí být při párování vzdálen alespoň 50 cm od přijímače. Všechny dříve spárované vysílače jsou také přiřazeny k přijímači.
3. Totéž opakujte při přidávání nového přijímače k jednomu vysílači. Všechny dříve spárované přijímače jsou také přiřazeny k vysílači.

Odpárování tlačítek od zvonku, reset spojení

Máte-li k přijímači napárováno více vysílačů, může nastat situace, kdy budete potřebovat některý z vysílačů odpárovat. Rovněž se může stát, že bezdrátové spojení přestalo fungovat.

1. Stiskněte a podržte tlačítko hlasitosti po dobu 10 sekund.
2. I když po 3 sekundách přijímač zazní, ignorujte to a držte tlačítko, dokud se přijímač znovu neozve. Poté tlačítko pusťte. Všechny ovladače jsou nyní vymazány z paměti.
3. Přiřadte potřebné vysílače znovu podle výše uvedeného postupu.

Solight Holding s.r.o., prohlašuje, že výrobek je ve shodě s požadavky a ustanoveními směrnice 2014/53/EU. Zařízení lze volně provozovat v EU. Prohlášení o shodě je na www.solight.cz. Výrobek lze provozovat na základě všeobecného oprávnění č.VO-R/10/05.2014-3

Výrobce: Solight Holding, s.r.o., Na Brně 1972, Hradec Králové 500 06, Česká republika

